


collection **2021 VERSAILLES**

Carte double panoramique 420 mm x 105 mm avec enveloppe (minimum 20 exemplaires par modèle)

-50% soit 0,75 € HT la carte avec enveloppe



• CVDP 22 - Bassin du Dragon



• CVDP 23 - Bassin de Latone



• CVDP 24 - Bassin de Latone



• CVDP 25 - La Colonnade de Mansart



• CVDP 26 - Château de Versailles vu du Parterre d'eau



• CVDP 27 - Bosquet de l'Encelade



• CVDP 28 - Bassin et Parterre de Latone



• CVDP 29 - Château de Versailles vu du Parterre d'eau



• CVDP 30 - L'Orangerie



• CVDP 31 - Château de Versailles vu du Parterre d'eau



• CVDP 32 - Bassin du Char d'Apollon



• CVDP 34 - Château de Versailles vu du Parterre du Midi



• CVDP 35 - Bassin de Latone



• CVDP 36 - Bassin du Char d'Apollon




• CVDP 37 - L'Orangerie

Carte carrée 145 mm x 145 mm avec enveloppe (minimum 20 exemplaires par modèle)

-50% soit 0,50 € HT la carte avec enveloppe



• CVC 26 - Vue du Parterre d'Eau



• CVC 27 - Le Château, vu du Parterre du Midi

Carte chevalet 210 mm x 105 mm avec enveloppe (minimum 20 exemplaires par modèle)

-75% soit 0,25 € HT la carte avec enveloppe



• CVP 253



• CVP 134



• CVP 252



• CVP 221



• CVP 392




• CVP 393



• CVP 281



• CVP 135



• CVP 122



• CVP 279



• CVP 168

Vous pouvez panacher votre commande de cartes de vœux selon vos envies (20 exemplaires minimum par modèle).

Nos cartes sont livrées à plat avec enveloppes.

Les frais de port s'élèvent à 10 €. Le port est gratuit à partir de 200 € HT.

**Pour tous renseignements : Laurence Adnet - Tél. 06 75 47 56 32
laurence.adnet@surterre.com**